

野村グローバルAI関連株式ファンド Aコース(為替ヘッジあり) / Bコース(為替ヘッジなし)

野村グローバルAI関連株式ファンド Aコース/Bコース

追加型投信 / 内外 / 株式

交付運用報告書

第9期(決算日2021年11月15日)

作成対象期間(2021年5月15日~2021年11月15日)

<Aコース>

第9期末(2021年11月15日)	
基準価額	18,728円
純資産総額	104,111百万円
第9期	
騰落率	25.0%
分配金(税込み)合計	500円

(注) 騰落率は分配金(税込み)を分配時に再投資したものとみなして計算したもので、小数点以下第2位を四捨五入して表示しております。

(注) 純資産総額の単位未満は切捨てて表示しております。

<Bコース>

第9期末(2021年11月15日)	
基準価額	20,596円
純資産総額	110,176百万円
第9期	
騰落率	29.8%
分配金(税込み)合計	600円

受益者のみなさまへ

平素は格別のご愛顧を賜り、厚く御礼申し上げます。

当ファンドは、野村グローバルAI関連株式ファンド マザーファンド受益証券への投資を通じて、主として新興国を含む世界各国のAI(人工知能)技術関連の株式(DR(預託証券))を含みます。)に実質的に投資を行ない、信託財産の成長を図ることを目的として積極的な運用を行なうことを基本とします。

ここに、当作成対象期間の運用状況等についてご報告申し上げます。

今後とも一層のお引立てを賜りますよう、お願い申し上げます。

- 交付運用報告書は、運用報告書に記載すべき事項のうち重要なものを記載した書面です。その他の内容については、運用報告書(全体版)に記載しております。
- 当ファンドは、投資信託約款において運用報告書(全体版)に記載すべき事項を、電磁的方法によりご提供することができる旨を定めております。運用報告書(全体版)は、野村アセットマネジメントのホームページで閲覧・ダウンロードしていただけます。
- 運用報告書(全体版)は、受益者の方からのご請求により交付されます。交付をご請求される方は、販売会社までお問い合わせください。

<運用報告書(全体版)の閲覧・ダウンロード方法>

右記ホームページを開く

⇒「ファンド検索」にファンド名を入力しファンドを選択

⇒ファンド詳細ページから「運用報告書(全体版)」を選択

野村アセットマネジメント

東京都江東区豊洲二丁目2番1号



サポートダイヤル 0120-753104

(受付時間) 営業日の午前9時~午後5時



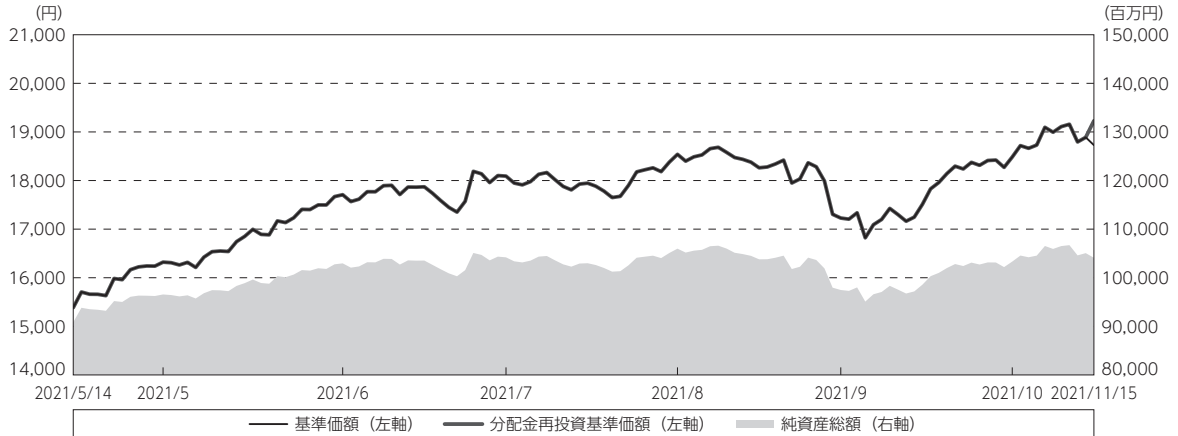
ホームページ <http://www.nomura-am.co.jp/>

〈Aコース〉

運用経過

期中の基準価額等の推移

(2021年5月15日～2021年11月15日)



期首：15,385円

期末：18,728円 (既払分配金(税込み)：500円)

騰落率：25.0% (分配金再投資ベース)

(注) 分配金再投資基準価額は、分配金(税込み)を分配時に再投資したものとみなして計算したもので、ファンド運用の実質的なパフォーマンスを示すものです。作成期首(2021年5月14日)の値が基準価額と同一となるように指数化しております。

(注) 分配金を再投資するかどうかについてはお客様がご利用のコースにより異なります。また、ファンドの購入価額により課税条件も異なります。したがって、個々のお客様の損益の状況を示すものではありません。

(注) 上記騰落率は、小数点以下第2位を四捨五入して表示しております。

○基準価額の主な変動要因

(上昇) パウエルFRB(米連邦準備制度理事会)議長が利上げを急がない姿勢を示したこと、バイデン米大統領が超党派の上院議員とインフラ投資法案で合意に達したこと、2021年4-6月期の米企業決算が市場予想を上回ったこと

(下落) 米国での新型コロナウイルスの感染再拡大や市場予想を下回った8月の米雇用統計を受けて景気の先行き不透明感が意識されたこと、中国の大手不動産会社の債務問題により投資家のリスク回避姿勢が強まったこと、FOMC(米連邦公開市場委員会)を受けて米金融政策の正常化が意識され、米長期金利が上昇基調となったこと

(上昇) 新型コロナウイルスの経口治療薬の早期実用化への期待が台頭したこと、主要な米国企業の2021年7-9月期決算が市場予想を上回ったこと

1万口当たりの費用明細

(2021年5月15日～2021年11月15日)

項 目	当 期		項 目 の 概 要
	金 額	比 率	
(a) 信託報酬	円 153	% 0.864	(a) 信託報酬＝期中の平均基準価額×信託報酬率
(投信会社)	(74)	(0.418)	ファンドの運用とそれに伴う調査、受託会社への指図、法定書面等の作成、基準価額の算出等
(販売会社)	(74)	(0.418)	購入後の情報提供、運用報告書等各種書類の送付、口座内でのファンドの管理および事務手続き等
(受託会社)	(5)	(0.028)	ファンドの財産の保管・管理、委託会社からの指図の実行等
(b) 売買委託手数料	2	0.012	(b) 売買委託手数料＝期中の売買委託手数料÷期中の平均受益権口数 ※売買委託手数料は、有価証券等の売買の際、売買仲介人に支払う手数料
(株 式)	(2)	(0.012)	
(c) 有価証券取引税	0	0.001	(c) 有価証券取引税＝期中の有価証券取引税÷期中の平均受益権口数 ※有価証券取引税は、有価証券の取引の都度発生する取引に関する税金
(株 式)	(0)	(0.001)	
(d) その他費用	1	0.004	(d) その他費用＝期中のその他費用÷期中の平均受益権口数
(保管費用)	(0)	(0.003)	保管費用は、海外における保管銀行等に支払う有価証券等の保管及び資金の送金・資産の移転等に要する費用
(監査費用)	(0)	(0.002)	監査費用は、監査法人等に支払うファンドの監査に係る費用
合 計	156	0.881	
期中の平均基準価額は、17,728円です。			

(注) 期中の費用（消費税等のかかるものは消費税等を含む）は、追加・解約により受益権口数に変動があるため、簡便法により算出した結果です。

(注) 各金額は項目ごとに円未満は四捨五入してあります。

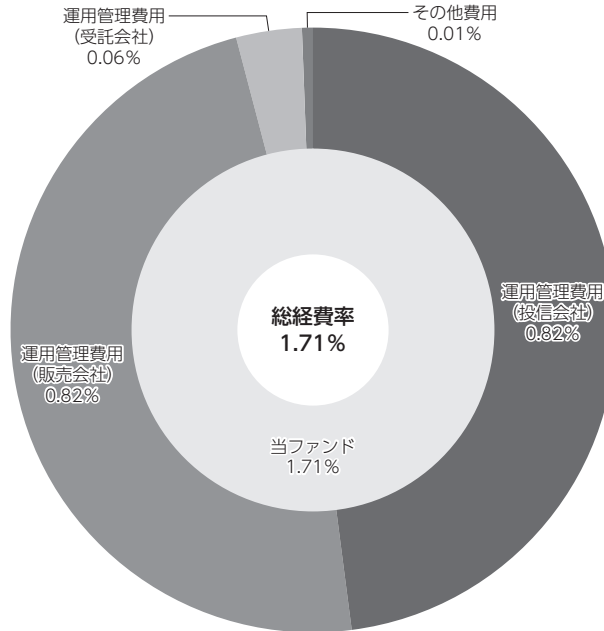
(注) 売買委託手数料、有価証券取引税およびその他費用は、このファンドが組み入れているマザーファンドが支払った金額のうち、当ファンドに対応するものを含みます。

(注) 各比率は1万口当たりのそれぞれの費用金額（円未満の端数を含む）を期中の平均基準価額で除して100を乗じたもので、項目ごとに小数第3位未満は四捨五入してあります。

(参考情報)

○総経費率

当期中の運用・管理にかかった費用の総額（原則として、募集手数料、売買委託手数料及び有価証券取引税を除く。）を期中の平均受益権口数に期中の平均基準価額（1口当たり）を乗じた数で除した総経費率（年率）は1.71%です。



(注) 当ファンドの費用は1万口当たりの費用明細において用いた簡便法により算出したものです。

(注) 各費用は、原則として、募集手数料、売買委託手数料及び有価証券取引税を含みません。

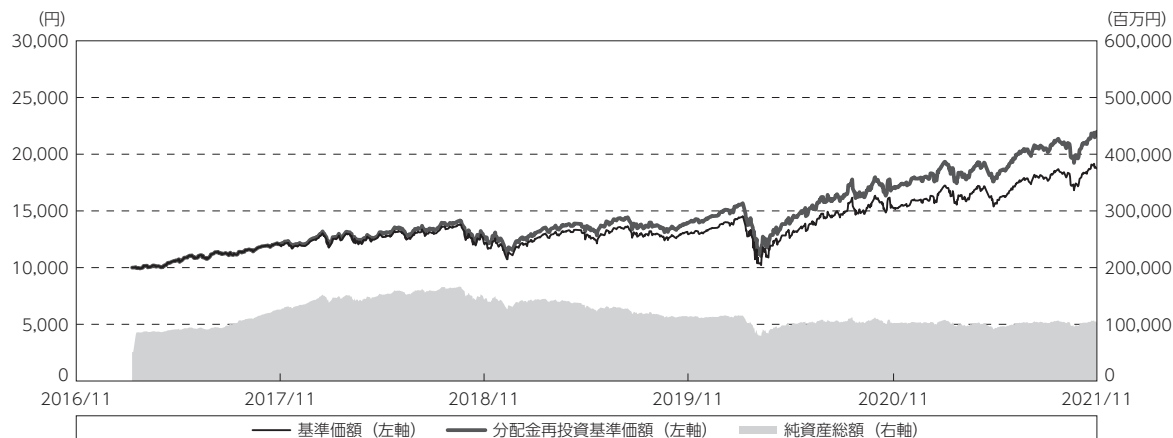
(注) 各比率は、年率換算した値です。

(注) 当ファンドの費用は、マザーファンドが支払った費用を含みます。

(注) 上記の前提条件で算出したものです。このため、これらの値はあくまでも参考であり、実際に発生した費用の比率とは異なります。

最近5年間の基準価額等の推移

(2016年11月14日～2021年11月15日)



- (注) 分配金再投資基準価額は、分配金(税込み)を分配時に再投資したものとみなして計算したもので、ファンド運用の実質的なパフォーマンスを示すものです。
 (注) 分配金を再投資するかどうかについてはお客様がご利用のコースにより異なります。また、ファンドの購入価額により課税条件も異なります。したがって、個々のお客様の損益の状況を示すものではありません。
 (注) 当ファンドの設定日は2017年2月23日です。

	2017年2月23日 設定日	2017年11月14日 決算日	2018年11月14日 決算日	2019年11月14日 決算日	2020年11月16日 決算日	2021年11月15日 決算日
基準価額 (円)	10,000	11,939	12,135	12,945	15,220	18,728
期間分配金合計(税込み) (円)	—	150	350	450	550	800
分配金再投資基準価額騰落率 (%)	—	20.9	4.5	10.5	22.3	28.8
純資産総額 (百万円)	51,011	125,428	143,741	112,355	101,107	104,111

- (注) 上記騰落率は、小数点以下第2位を四捨五入して表示しております。
 (注) 純資産総額の単位未満は切捨てて表示しております。
 (注) 騰落率は1年前の決算応当日との比較です。ただし、設定日の基準価額は設定当初の金額、純資産総額は設定当初の元本額を表示しており、2017年11月14日の騰落率は設定当初との比較です。
 (注) 当ファンドは特定の指数等を念頭に置いた運用を行なっており、また、当ファンドの主要投資対象であるAI技術関連企業の株価の値動きを表す適切な指数等がないため、ベンチマーク等はありません。

投資環境

(2021年5月15日～2021年11月15日)

世界の株式市場は、当期初、経済活動が正常化に向かう中、雇用回復観測が強まったことなどを背景に上昇して始まりました。その後も、バイデン米大統領が超党派の上院議員とインフラ投資法案で合意に達したこと、FRB（米連邦準備制度理事会）やECB（欧州中央銀行）が金融政策の正常化を急がない姿勢を示したこと、市場予想を上回る欧米企業の2021年4～6月期決算を好感したことなどから、上昇基調を維持しました。9月に入り、米国での新型コロナウイルスの感染再拡大や市場予想を下回った8月の米雇用統計を受けて景気の先行き不透明感が意識されたこと、中国の大手不動産会社の債務問題によって投資家のリスク回避姿勢が強まったこと、FOMC（米連邦公開市場委員会）を受けて米金融政策の正常化が意識され上昇基調となった米長期金利への警戒感が高まったことを嫌気し、下落する場面もありましたが、10月以降、新型コロナウイルスの経口治療薬の早期実用化への期待が台頭したこと、米与野党が連邦政府の債務上限問題の先送り合意に当面の懸念が後退したこと、市場予想を上回る欧米企業の7～9月期決算を好感したことなどを背景に上昇に転じ、当期において世界の株式市場は上昇しました。

一方、為替市場では、当期初、米金融政策の正常化が早まるとの見方が台頭したことなどから米ドル高が進みました。その後、FRBが金融政策の正常化を急がない姿勢を示したことにより米長期金利が低下したことや、新型コロナウイルスの感染再拡大への警戒感などを受けた投資家のリスク回避姿勢の強まりにより、米ドル安が進む場面もありましたが、米債務上限問題が先送りされたことなどから投資家心理が上向いたことや、米金融政策の正常化が意識され米長期金利が上昇基調を強めたことを受けて米ドル高が進行し、期を通じて米ドル高・円安となりました。

当ファンドのポートフォリオ

(2021年5月15日～2021年11月15日)

[野村グローバルAI関連株式ファンド マザーファンド]

・株式組入比率

期を通じておおむね高位を維持しました。

・期中の主な動き

- (1) 当ファンドでは、世界各国の株式の中から、「IT関連」、「産業関連」、「医療・ヘルスケア関連」等の分野を中心に高度なAI（人工知能）先端技術の研究成果に着目し、AIの活用、実用化によって恩恵を受け、高い成長が期待される企業等に投資を行ないました。結果、AIの活用により中長期で成長が期待されるITセクターなどの投資比率を高めました。
- (2) 銘柄につきましては、企業のデジタルトランスフォーメーションが進み、デジタル広告市場がさらに拡大することで、その恩恵を享受して中長期的な成長が期待できると判断したメタ・プラットフォームズ（米国のインタラクティブメディアおよびサービス株）や、世界的な非現金決済の広がりを背景に中長期的な成長が期待できると判断したスクエア（米国の情報技術サービス株）などを買い付けました。一方、経済再開を背景とした成長期待が概ね株価に織り込まれたと判断したダイムラー（ドイツの自動車株）や、新興国を中心とした消費の拡大と世界的な非現金取引の拡大を背景とした成長に引き続き期待しているものの、経済再開を背景とした成長期待が一定程度株価に織り込まれたと判断したマスターカード（米国の情報技術サービス株）などを一部売却しました。

[野村グローバルAI関連株式ファンド Aコース]

・主要投資対象である[野村グローバルAI関連株式ファンド マザーファンド] 受益証券を期を通じておおむね高位に組み入れました。

・為替ヘッジ（為替の売り予約）

当ファンドの運用の基本方針に従い、実質組入外貨建資産については、原則として為替ヘッジ（先進国通貨等による代替ヘッジを含みます。）により為替変動リスクの低減を図りました。

当ファンドのベンチマークとの差異

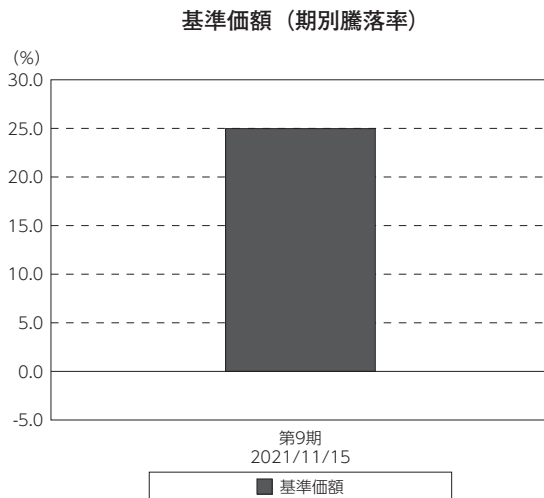
(2021年5月15日～2021年11月15日)

当ファンドは特定の指数等を念頭に置いた運用を行なっており、また、当ファンドの主要投資対象であるAI技術関連企業の株価の値動きを表す適切な指数等がないため、ベンチマーク等はありません。

グラフは、期中の当ファンドの期別基準価額騰落率です。

保有銘柄のうち、世界的な半導体需給のひっ迫に加え、企業がデジタルトランスフォーメーションを進める中で、データ処理能力の高い当社製品の需要増期待が高まったことなどからエヌビディア（米国の半導体・半導体製造装置株）などが上昇したことが基準価額のプラス要因となりました。

一方、米長期金利の上昇が懸念されたことやユーザー数の今後の成長に対する不透明感が高まったことなどからチェグ（米国の各種消費者サービス株）などが下落したことが基準価額のマイナス要因となりました。



(注) 基準価額の騰落率は分配金込みです。

分配金

(2021年5月15日～2021年11月15日)

- (1) 分配金につきましては、基準価額水準等を勘案して、1万口当たり500円とさせていただきます。
- (2) 留保益の運用については、特に制限を設けず、元本部分と同一の運用を行ないます。

○分配原資の内訳

(単位:円、1万口当たり・税込み)

項目	第9期	
	2021年5月15日～2021年11月15日	
当期分配金	500	
(対基準価額比率)	2.600%	
当期の収益	500	
当期の収益以外	-	
翌期繰越分配対象額	8,728	

(注) 対基準価額比率は当期分配金（税込み）の期末基準価額（分配金込み）に対する比率であり、ファンドの収益率とは異なります。

(注) 当期の収益、当期の収益以外は小数点以下切捨てで算出しているため合計が当期分配金と一致しない場合があります。

今後の運用方針

[野村グローバルAI関連株式ファンド マザーファンド]

・投資環境

米国経済は、新型コロナウイルスによる落ち込みから急回復してきましたが、供給制約や感染再拡大の影響から2021年7-9月期の実質GDP（国内総生産）成長率が前期比年率+2.0%と、4-6月期（同+6.7%）から減速しました。今後は、財政出動効果による高水準の家計貯蓄率や雇用・所得環境の改善、感染再拡大の一面を背景に個人消費が底堅く推移し、経済を支えると見込まれます。FRB（米連邦準備制度理事会）はテーパリング（量的金融緩和の縮小）をこの11月から開始し、物価や雇用情勢を見極めつつ、金融政策の正常化に向かうと見られます。

・運用方針

当ファンドでは、世界各国の株式の中から、AI（人工知能）先端技術の研究成果に着目し、AIの活用、実用化によって恩恵を受け、高い成長が期待される企業等に投資を行ないます。

外部環境の不透明感が続くなかでも、AI関連などの高成長が期待される分野への注目は引き続き高く、各分野での勝ち組企業がますます強くなるという傾向が目立ちます。加えて、ITセクターだけでなく、幅広い業種や分野でAIを活用した新しい技術やビジネスモデルも普及してきています。引き続き、中長期的な競争優位性を見極めることを重視し、銘柄を選択してまいります。

[野村グローバルAI関連株式ファンド Aコース]

主要投資対象である[野村グローバルAI関連株式ファンド マザーファンド] 受益証券を高位に組み入れ、実質組入外貨建資産については、原則として為替ヘッジ（先進国通貨等による代替ヘッジを含みます。）により為替変動リスクの低減を図ることを基本とします。

今後とも、引き続きご愛顧を賜りますよう、よろしくお願いいたします。

お知らせ

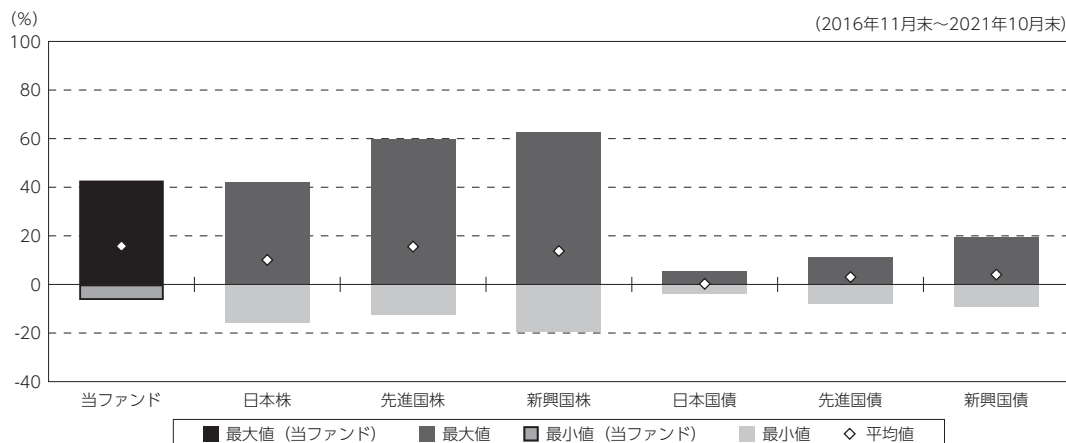
該当事項はございません。

当ファンドの概要

商品分類	追加型投信／内外／株式	
信託期間	2017年2月23日から2027年11月15日までです。	
運用方針	野村グローバルAI関連株式ファンド マザーファンド（以下「マザーファンド」といいます。）受益証券への投資を通じて、主として新興国を含む世界各国のAI（人工知能）技術関連の株式（DR（預託証券）を含みます。）に実質的に投資し、信託財産の成長を図ることを目的として積極的な運用を行なうことを基本とします。実質組入外貨建資産については、原則として為替ヘッジ（先進国通貨等による代替ヘッジを含みます。）により為替変動リスクの低減を図ることを基本とします。	
主要投資対象	野村グローバルAI関連株式ファンド A コ ー ス	マザーファンド受益証券を主要投資対象とします。なお、株式等に直接投資する場合があります。
	マザーファンド	新興国を含む世界各国のAI（人工知能）技術関連の株式（DR（預託証券）を含みます。）を主要投資対象とします。
運用方法	マザーファンド受益証券への投資を通じて、主として新興国を含む世界各国のAI（人工知能）技術関連の株式（DR（預託証券）を含みます。）に実質的に投資を行ない、信託財産の成長を図ることを目的として積極的な運用を行なうことを基本とします。	
分配方針	毎決算時に、原則として経費控除後の繰越分を含めた配当等収益と売買益（評価益を含みます。）等から、基準価額水準等を勘案して分配します。留保益の運用については、特に制限を設けず、元本部分と同一の運用を行ないます。	

(参考情報)

○当ファンドと代表的な資産クラスとの騰落率の比較



(単位:%)

	当ファンド	日本株	先進国株	新興国株	日本国債	先進国債	新興国債
最大値	42.8	42.1	59.8	62.7	5.4	11.4	19.3
最小値	△ 6.4	△ 16.0	△ 12.4	△ 19.4	△ 4.0	△ 7.9	△ 9.4
平均値	15.8	10.1	15.6	13.7	0.2	3.0	4.1

(注) 全ての資産クラスが当ファンドの投資対象とは限りません。

(注) 2016年11月から2021年10月の5年間(当ファンドは2018年2月から2021年10月)の各月末における1年間の騰落率の最大値・最小値・平均値を表示したものです。

(注) 決算日に対応した数値とは異なります。

(注) 当ファンドは分配金再投資基準価額の騰落率です。

《代表的な資産クラスの指数》

日本株：東証株価指数 (TOPIX) (配当込み)

先進国株：MSCI-KOKUSAI 指数 (配当込み、円ベース)

新興国株：MSCI エマージング・マーケット・インデックス (配当込み、円ベース)

日本国債：NOMURA-BPI 国債

先進国債：FTSE 世界国債インデックス (除く日本、ヘッジなし・円ベース)

新興国債：JPモルガン・ガバメント・ボンド・インデックス・エマージング・マーケット・グローバル・ディバースファイド(円ベース)

※各指数についての説明は、後述の「代表的な資産クラスとの騰落率の比較に用いた指数について」をご参照ください。

(注) 海外の指数は、為替ヘッジなしによる投資を想定して、円換算しております。

当ファンドのデータ

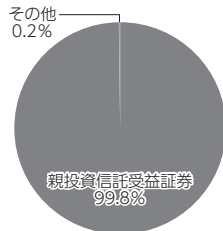
組入資産の内容

(2021年11月15日現在)

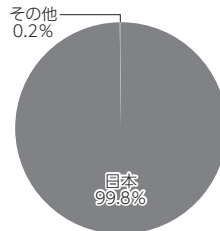
○組入上位ファンド

銘柄名	第9期末
野村グローバルAI関連株式ファンド マザーファンド	99.8%
組入銘柄数	1銘柄

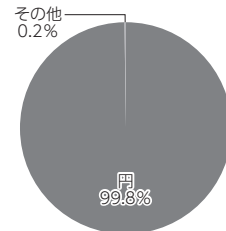
○資産別配分



○国別配分



○通貨別配分



(注) 比率は純資産総額に対する割合です。資産の状況等によっては合計が100%とならない場合があります。

(注) 国別配分は、原則として発行国（地域）もしくは投資国（地域）を表示しております。

(注) 組入銘柄に関する詳細な情報等は、運用報告書（全体版）に記載しております。

(注) その他にはコール・ローン等を含む場合があります。

純資産等

項目	第9期末
	2021年11月15日
純資産総額	104,111,536,827円
受益権総口数	55,590,906,688口
1万口当たり基準価額	18,728円

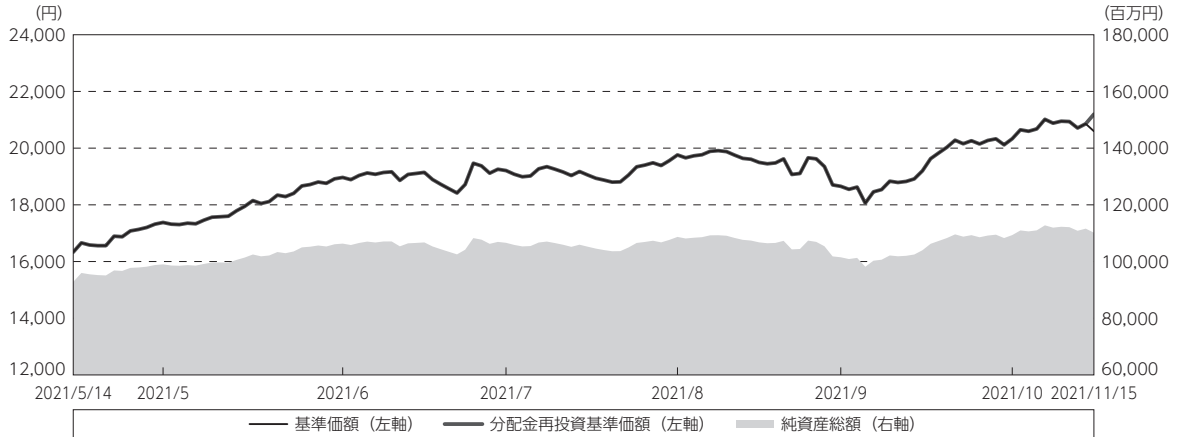
(注) 期中における追加設定元本額は1,058,079,667円、同解約元本額は4,513,956,299円です。

〈Bコース〉

運用経過

期中の基準価額等の推移

(2021年5月15日～2021年11月15日)



期 首：16,333円

期 末：20,596円 (既払分配金(税込み)：600円)

騰落率： 29.8% (分配金再投資ベース)

(注) 分配金再投資基準価額は、分配金(税込み)を分配時に再投資したものとみなして計算したもので、ファンド運用の実質的なパフォーマンスを示すものです。作成期首(2021年5月14日)の値が基準価額と同一となるように指数化しております。

(注) 分配金を再投資するかどうかについてはお客様がご利用のコースにより異なります。また、ファンドの購入価額により課税条件も異なります。したがって、個々のお客様の損益の状況を示すものではありません。

(注) 上記騰落率は、小数点以下第2位を四捨五入して表示しております。

○基準価額の主な変動要因

(上昇) パウエルFRB(米連邦準備制度理事会)議長が利上げを急がない姿勢を示したこと、バイデン米大統領が超党派の上院議員とインフラ投資法案で合意に達したこと、2021年4-6月期の米企業決算が市場予想を上回ったこと

(下落) 米国での新型コロナウイルスの感染再拡大や市場予想を下回った8月の米雇用統計を受けて景気の先行き不透明感が意識されたこと、中国の大手不動産会社の債務問題により投資家のリスク回避姿勢が強まったこと、FOMC(米連邦公開市場委員会)を受けて米金融政策の正常化が意識され、米長期金利が上昇基調となったこと

(上昇) 新型コロナウイルスの経口治療薬の早期実用化への期待が台頭したこと、主要な米国企業の2021年7-9月期決算が市場予想を上回ったこと、為替市場で円が下落(円安)したこと

1万口当たりの費用明細

(2021年5月15日～2021年11月15日)

項 目	当 期		項 目 の 概 要
	金 額	比 率	
(a) 信託報酬	円 165	% 0.864	(a) 信託報酬＝期中の平均基準価額×信託報酬率
(投信会社)	(80)	(0.418)	ファンドの運用とそれに伴う調査、受託会社への指図、法定書面等の作成、基準価額の算出等
(販売会社)	(80)	(0.418)	購入後の情報提供、運用報告書等各種書類の送付、口座内でのファンドの管理および事務手続き等
(受託会社)	(5)	(0.028)	ファンドの財産の保管・管理、委託会社からの指図の実行等
(b) 売買委託手数料	2	0.012	(b) 売買委託手数料＝期中の売買委託手数料÷期中の平均受益権口数 ※売買委託手数料は、有価証券等の売買の際、売買仲介人に支払う手数料
(株 式)	(2)	(0.012)	
(c) 有価証券取引税	0	0.001	(c) 有価証券取引税＝期中の有価証券取引税÷期中の平均受益権口数 ※有価証券取引税は、有価証券の取引の都度発生する取引に関する税金
(株 式)	(0)	(0.001)	
(d) その他費用	1	0.004	(d) その他費用＝期中のその他費用÷期中の平均受益権口数
(保管費用)	(1)	(0.003)	保管費用は、海外における保管銀行等に支払う有価証券等の保管及び資金の送金・資産の移転等に要する費用
(監査費用)	(0)	(0.002)	監査費用は、監査法人等に支払うファンドの監査に係る費用
合 計	168	0.881	
期中の平均基準価額は、19,049円です。			

(注) 期中の費用（消費税等のかかるものは消費税等を含む）は、追加・解約により受益権口数に変動があるため、簡便法により算出した結果です。

(注) 各金額は項目ごとに円未満は四捨五入してあります。

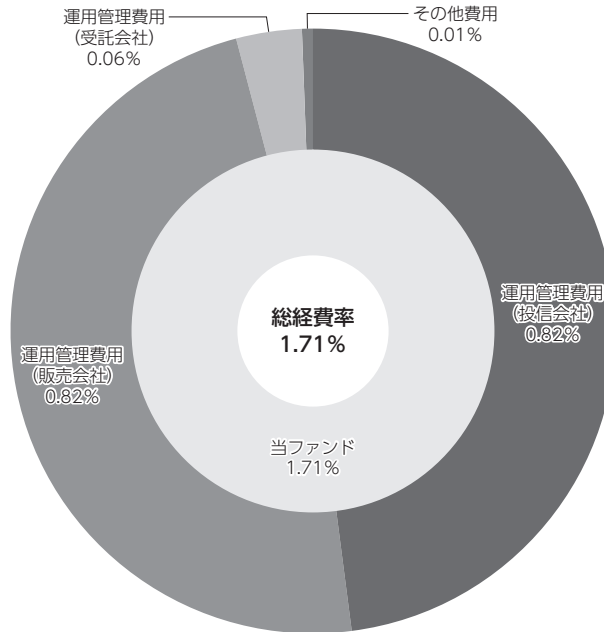
(注) 売買委託手数料、有価証券取引税およびその他費用は、このファンドが組み入れているマザーファンドが支払った金額のうち、当ファンドに対応するものを含みます。

(注) 各比率は1万口当たりのそれぞれの費用金額（円未満の端数を含む）を期中の平均基準価額で除して100を乗じたもので、項目ごとに小数第3位未満は四捨五入してあります。

(参考情報)

○総経費率

当期中の運用・管理にかかった費用の総額（原則として、募集手数料、売買委託手数料及び有価証券取引税を除く。）を期中の平均受益権口数に期中の平均基準価額（1口当たり）を乗じた数で除した総経費率（年率）は1.71%です。



(注) 当ファンドの費用は1万口当たりの費用明細において用いた簡便法により算出したものです。

(注) 各費用は、原則として、募集手数料、売買委託手数料及び有価証券取引税を含みません。

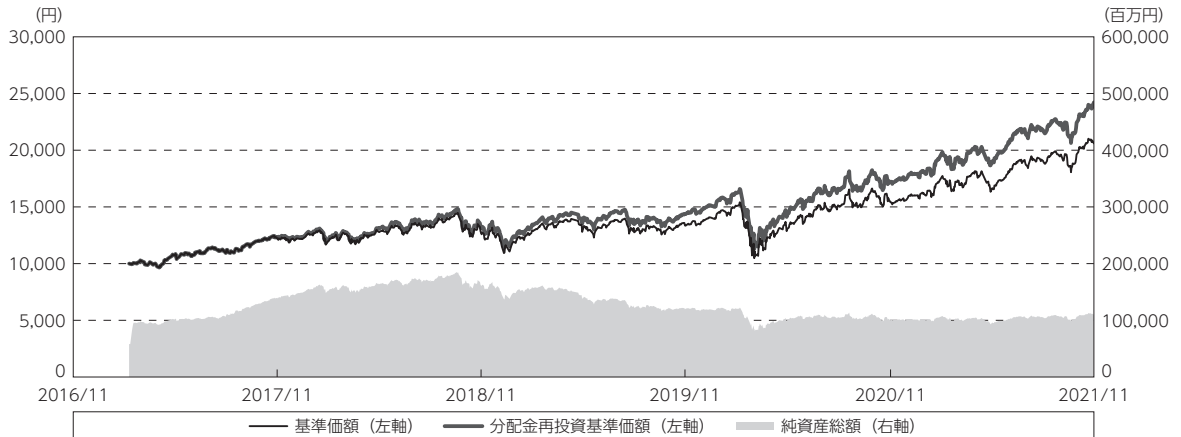
(注) 各比率は、年率換算した値です。

(注) 当ファンドの費用は、マザーファンドが支払った費用を含みます。

(注) 上記の前提条件で算出したものです。このため、これらの値はあくまでも参考であり、実際に発生した費用の比率とは異なります。

最近5年間の基準価額等の推移

(2016年11月14日～2021年11月15日)



- (注) 分配金再投資基準価額は、分配金(税込み)を分配時に再投資したものとみなして計算したもので、ファンド運用の実質的なパフォーマンスを示すものです。
 (注) 分配金を再投資するかどうかについてはお客様がご利用のコースにより異なります。また、ファンドの購入価額により課税条件も異なります。したがって、個々のお客様の損益の状況を示すものではありません。
 (注) 当ファンドの設定日は2017年2月23日です。

	2017年2月23日 設定日	2017年11月14日 決算日	2018年11月14日 決算日	2019年11月14日 決算日	2020年11月16日 決算日	2021年11月15日 決算日
基準価額 (円)	10,000	12,205	12,713	13,358	15,401	20,596
期間分配金合計(税込み) (円)	—	150	350	450	550	950
分配金再投資基準価額騰落率 (%)	—	23.6	7.0	8.7	19.8	40.6
純資産総額 (百万円)	58,154	138,392	160,938	119,216	100,111	110,176

- (注) 上記騰落率は、小数点以下第2位を四捨五入して表示しております。
 (注) 純資産総額の単位未満は切捨てて表示しております。
 (注) 騰落率は1年前の決算応当日との比較です。ただし、設定日の基準価額は設定当初の金額、純資産総額は設定当初の元本額を表示しており、2017年11月14日の騰落率は設定当初との比較です。
 (注) 当ファンドは特定の指数等を念頭に置いた運用を行なっており、また、当ファンドの主要投資対象であるAI技術関連企業の株価の値動きを表す適切な指数等がないため、ベンチマーク等はありません。

投資環境

(2021年5月15日～2021年11月15日)

世界の株式市場は、当期初、経済活動が正常化に向かう中、雇用回復観測が強まったことなどを背景に上昇して始まりました。その後も、バイデン米大統領が超党派の上院議員とインフラ投資法案で合意に達したこと、FRB（米連邦準備制度理事会）やECB（欧州中央銀行）が金融政策の正常化を急がない姿勢を示したこと、市場予想を上回る欧米企業の2021年4～6月期決算を好感したことなどから、上昇基調を維持しました。9月に入り、米国での新型コロナウイルスの感染再拡大や市場予想を下回った8月の米雇用統計を受けて景気の先行き不透明感が意識されたこと、中国の大手不動産会社の債務問題によって投資家のリスク回避姿勢が強まったこと、FOMC（米連邦公開市場委員会）を受けて米金融政策の正常化が意識され上昇基調となった米長期金利への警戒感が高まったことを嫌気し、下落する場面もありましたが、10月以降、新型コロナウイルスの経口治療薬の早期実用化への期待が台頭したこと、米与野党が連邦政府の債務上限問題の先送り合意に当面の懸念が後退したこと、市場予想を上回る欧米企業の7～9月期決算を好感したことなどを背景に上昇に転じ、当期において世界の株式市場は上昇しました。

一方、為替市場では、当期初、米金融政策の正常化が早まるとの見方が台頭したことなどから米ドル高が進みました。その後、FRBが金融政策の正常化を急がない姿勢を示したことにより米長期金利が低下したことや、新型コロナウイルスの感染再拡大への警戒感などを受けた投資家のリスク回避姿勢の強まりにより、米ドル安が進む場面もありましたが、米債務上限問題が先送りされたことなどから投資家心理が上向いたことや、米金融政策の正常化が意識され米長期金利が上昇基調を強めたことを受けて米ドル高が進行し、期を通じて米ドル高・円安となりました。

当ファンドのポートフォリオ

(2021年5月15日～2021年11月15日)

[野村グローバルAI関連株式ファンド マザーファンド]

・株式組入比率

期を通じておおむね高位を維持しました。

・期中の主な動き

- (1) 当ファンドでは、世界各国の株式の中から、「IT関連」、「産業関連」、「医療・ヘルスケア関連」等の分野を中心に高度なAI（人工知能）先端技術の研究成果に着目し、AIの活用、実用化によって恩恵を受け、高い成長が期待される企業等に投資を行ないました。結果、AIの活用により中長期で成長が期待されるITセクターなどの投資比率を高めました。
- (2) 銘柄につきましては、企業のデジタルトランスフォーメーションが進み、デジタル広告市場がさらに拡大することで、その恩恵を享受して中長期的な成長が期待できると判断したメタ・プラットフォームズ（米国のインタラクティブメディアおよびサービス株）や、世界的な非現金決済の広がりを背景に中長期的な成長が期待できると判断したスクエア（米国の情報技術サービス株）などを買付けました。一方、経済再開を背景とした成長期待が概ね株価に織り込まれたと判断したダイムラー（ドイツの自動車株）や、新興国を中心とした消費の拡大と世界的な非現金取引の拡大を背景とした成長に引き続き期待しているものの、経済再開を背景とした成長期待が一定程度株価に織り込まれたと判断したマスターカード（米国の情報技術サービス株）などを一部売却しました。

【野村グローバルAI関連株式ファンド Bコース】

- ・主要投資対象である【野村グローバルAI関連株式ファンド マザーファンド】 受益証券を期を通じておおむね高位に組み入れました。
- ・為替ヘッジ（為替の売り予約）
当ファンドの運用の基本方針に従い、為替ヘッジは行ないませんでした。

当ファンドのベンチマークとの差異

(2021年5月15日～2021年11月15日)

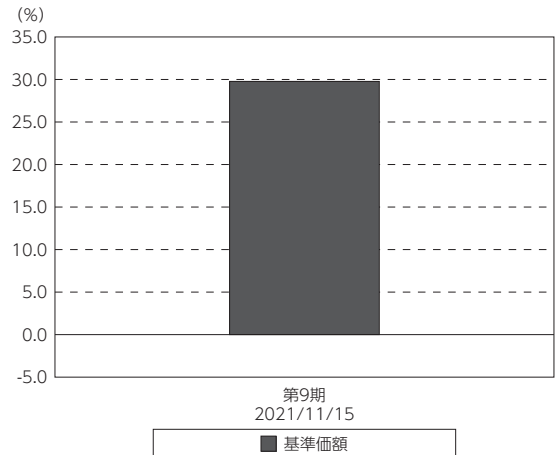
当ファンドは特定の指数等を念頭に置いた運用を行なっておらず、また、当ファンドの主要投資対象であるAI技術関連企業の株価の値動きを表す適切な指数等がないため、ベンチマーク等はありません。

グラフは、期中の当ファンドの期別基準価額騰落率です。

保有銘柄のうち、世界的な半導体需給のひっ迫に加え、企業がデジタルトランスフォーメーションを進める中で、データ処理能力の高い当社製品の需要増期待が高まったことなどからエヌビディア（米国の半導体・半導体製造装置株）などが上昇したことが基準価額のプラス要因となりました。

一方、米長期金利の上昇が懸念されたことやユーザー数の今後の成長に対する不透明感が高まったことなどからチェグ（米国の各種消費者サービス株）などが下落したことが基準価額のマイナス要因となりました。

基準価額（期別騰落率）



(注) 基準価額の騰落率は分配金込みです。

分配金

(2021年5月15日～2021年11月15日)

- (1) 分配金につきましては、基準価額水準等を勘案して、1万口当たり600円とさせていただきます。
- (2) 留保益の運用については、特に制限を設けず、元本部分と同一の運用を行ないます。

○分配原資の内訳

(単位:円、1万口当たり・税込み)

項目	第9期	
	2021年5月15日～2021年11月15日	
当期分配金	600	
(対基準価額比率)	2.831%	
当期の収益	600	
当期の収益以外	-	
翌期繰越分配対象額	10,596	

(注) 対基準価額比率は当期分配金（税込み）の期末基準価額（分配金込み）に対する比率であり、ファンドの収益率とは異なります。

(注) 当期の収益、当期の収益以外は小数点以下切捨てで算出しているため合計が当期分配金と一致しない場合があります。

今後の運用方針

[野村グローバルAI関連株式ファンド マザーファンド]

・投資環境

米国経済は、新型コロナウイルスによる落ち込みから急回復してきましたが、供給制約や感染再拡大の影響から2021年7-9月期の実質GDP（国内総生産）成長率が前期比年率+2.0%と、4-6月期（同+6.7%）から減速しました。今後は、財政出動効果による高水準の家計貯蓄率や雇用・所得環境の改善、感染再拡大の一服を背景に個人消費が底堅く推移し、経済を支えると見込まれます。FRB（米連邦準備制度理事会）はテーパリング（量的金融緩和の縮小）をこの11月から開始し、物価や雇用情勢を見極めつつ、金融政策の正常化に向かうと見られます。

・運用方針

当ファンドでは、世界各国の株式の中から、AI（人工知能）先端技術の研究成果に着目し、AIの活用、実用化によって恩恵を受け、高い成長が期待される企業等に投資を行ないます。

外部環境の不透明感が続くなかでも、AI関連などの高成長が期待される分野への注目は引き続き高く、各分野での勝ち組企業がますます強くなるという傾向が目立ちます。加えて、ITセクターだけでなく、幅広い業種や分野でAIを活用した新しい技術やビジネスモデルも普及してきています。引き続き、中長期的な競争優位性を見極めることを重視し、銘柄を選択してまいります。

[野村グローバルAI関連株式ファンド Bコース]

主要投資対象である[野村グローバルAI関連株式ファンド マザーファンド] 受益証券を高位に組み入れ、実質組入外貨建資産については為替ヘッジを行なわない方針です。

今後とも、引き続きご愛顧を賜りますよう、よろしくお願いいたします。

お知らせ

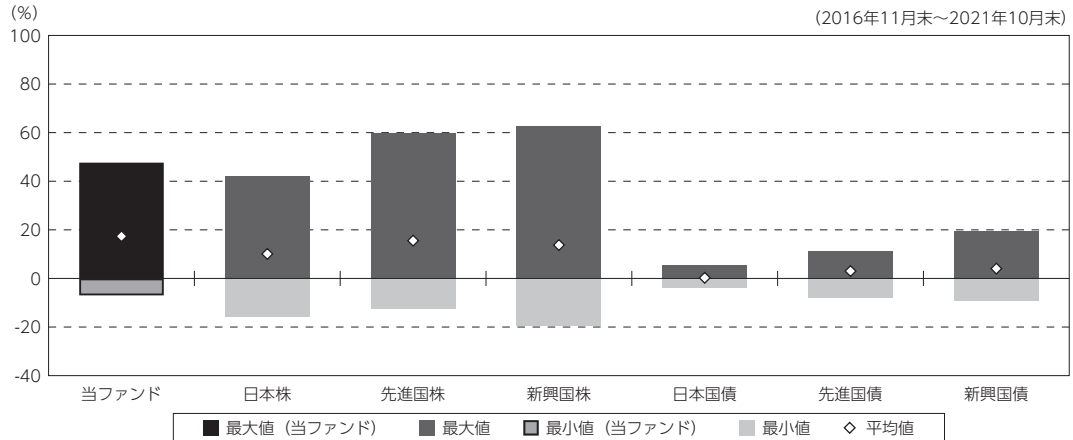
該当事項はございません。

当ファンドの概要

商品分類	追加型投信／内外／株式	
信託期間	2017年2月23日から2027年11月15日までです。	
運用方針	野村グローバルAI関連株式ファンド マザーファンド（以下「マザーファンド」といいます。）受益証券への投資を通じて、主として新興国を含む世界各国のAI（人工知能）技術関連の株式（DR（預託証券）を含みます。）に実質的に投資し、信託財産の成長を図ることを目的として積極的な運用を行なうことを基本とします。実質組入外貨建資産については、原則として為替ヘッジを行ないません。	
主要投資対象	野村グローバルAI関連株式ファンド B コ ー ス	マザーファンド受益証券を主要投資対象とします。なお、株式等に直接投資する場合があります。
	マザーファンド	新興国を含む世界各国のAI（人工知能）技術関連の株式（DR（預託証券）を含みます。）を主要投資対象とします。
運用方法	マザーファンド受益証券への投資を通じて、主として新興国を含む世界各国のAI（人工知能）技術関連の株式（DR（預託証券）を含みます。）に実質的に投資を行ない、信託財産の成長を図ることを目的として積極的な運用を行なうことを基本とします。	
分配方針	毎決算時に、原則として経費控除後の繰越分を含めた配当等収益と売買益（評価益を含みます。）等から、基準価額水準等を勘案して分配します。留保益の運用については、特に制限を設けず、元本部分と同一の運用を行ないます。	

(参考情報)

○当ファンドと代表的な資産クラスとの騰落率の比較



(単位:%)

	当ファンド	日本株	先進国株	新興国株	日本国債	先進国債	新興国債
最大値	47.7	42.1	59.8	62.7	5.4	11.4	19.3
最小値	△ 7.0	△ 16.0	△ 12.4	△ 19.4	△ 4.0	△ 7.9	△ 9.4
平均値	17.3	10.1	15.6	13.7	0.2	3.0	4.1

(注) 全ての資産クラスが当ファンドの投資対象とは限りません。

(注) 2016年11月から2021年10月の5年間(当ファンドは2018年2月から2021年10月)の各月末における1年間の騰落率の最大値・最小値・平均値を表示したものです。

(注) 決算日に対応した数値とは異なります。

(注) 当ファンドは分配金再投資基準価額の騰落率です。

《代表的な資産クラスの指数》

日本株：東証株価指数 (TOPIX) (配当込み)

先進国株：MSCI-KOKUSAI 指数 (配当込み、円ベース)

新興国株：MSCI エマージング・マーケット・インデックス (配当込み、円ベース)

日本国債：NOMURA-BPI 国債

先進国債：FTSE 世界国債インデックス (除く日本、ヘッジなし・円ベース)

新興国債：JPモルガン・ガバメント・ボンド・インデックス・エマージング・マーケット・グローバル・ディバースファイド(円ベース)

※各指数についての説明は、後述の「代表的な資産クラスとの騰落率の比較に用いた指数について」をご参照ください。

(注) 海外の指数は、為替ヘッジなしによる投資を想定して、円換算しております。

当ファンドのデータ

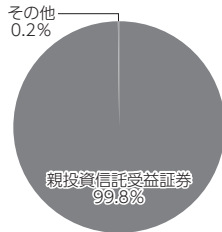
組入資産の内容

(2021年11月15日現在)

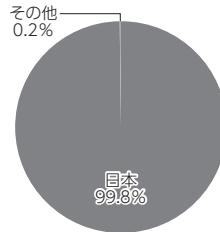
○組入上位ファンド

銘柄名	第9期末
野村グローバルAI関連株式ファンド マザーファンド	99.8%
組入銘柄数	1銘柄

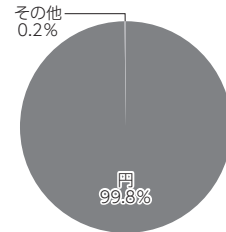
○資産別配分



○国別配分



○通貨別配分



(注) 比率は純資産総額に対する割合です。資産の状況等によっては合計が100%とならない場合があります。

(注) 国別配分は、原則として発行国（地域）もしくは投資国（地域）を表示しております。

(注) 組入銘柄に関する詳細な情報等は、運用報告書（全体版）に記載しております。

(注) その他にはコール・ローン等を含む場合があります。

純資産等

項目	第9期末
	2021年11月15日
純資産総額	110,176,656,694円
受益権総口数	53,494,122,430口
1万口当たり基準価額	20,596円

(注) 期中における追加設定元本額は1,244,052,227円、同解約元本額は4,583,114,093円です。

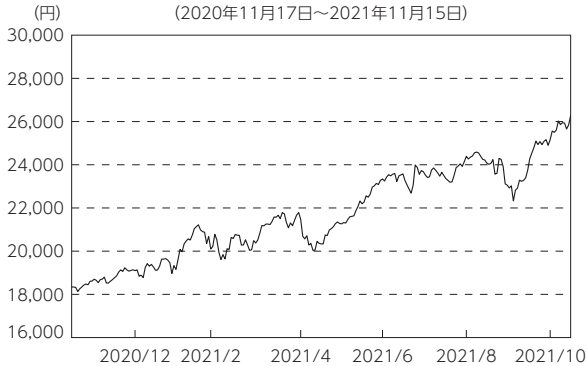
組入上位ファンドの概要

野村グローバルAI関連株式ファンド マザーファンド

運用経過等に関する詳細な内容につきましては、運用報告書（全体版）に記載しております。

【基準価額の推移】

(2020年11月17日～2021年11月15日)



【1万口当たりの費用明細】

(2020年11月17日～2021年11月15日)

項目	当期	
	金額	比率
	円	%
(a) 売買委託手数料 (株 式)	6 (6)	0.029 (0.029)
(b) 有価証券取引税 (株 式)	0 (0)	0.001 (0.001)
(c) その他費用 (保管費用) (その他)	1 (1) (0)	0.006 (0.006) (0.000)
合計	7	0.036

期中の平均基準価額は、21,674円です。

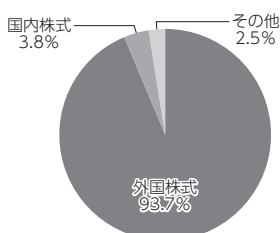
(注) 上記項目の概要につきましては運用報告書(全体版)をご参照ください。
(注) 各金額は項目ごとに円未満は四捨五入してあります。
(注) 各比率は1万口当たりのそれぞれの費用金額(円未満の端数を含む)を期中の平均基準価額で除して100を乗じたもので、項目ごとに小数第3位未満は四捨五入してあります。

【組入上位10銘柄】

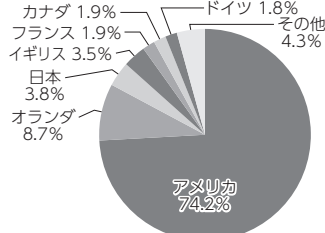
(2021年11月15日現在)

銘柄名	業種/種別等	通貨	国(地域)	比率
1 NVIDIA CORP	半導体・半導体製造装置	米ドル	アメリカ	7.7%
2 MICROSOFT CORP	ソフトウェア	米ドル	アメリカ	7.6%
3 ADOBE INC	ソフトウェア	米ドル	アメリカ	7.2%
4 INTUIT INC	ソフトウェア	米ドル	アメリカ	6.3%
5 AMAZON.COM INC	インターネット販売・通信販売	米ドル	アメリカ	6.1%
6 SERVICENOW INC	ソフトウェア	米ドル	アメリカ	5.2%
7 ELASTIC NV	ソフトウェア	米ドル	オランダ	4.9%
8 META PLATFORMS INC	インタラクティブ・メディアおよびサービス	米ドル	アメリカ	3.8%
9 ASML HOLDING NV	半導体・半導体製造装置	ユーロ	オランダ	3.7%
10 ATLISSIAN CORP PLC-CLASS A	ソフトウェア	米ドル	イギリス	3.5%
組入銘柄数		41銘柄		

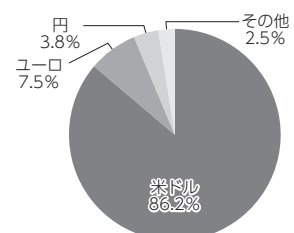
【資産別配分】



【国別配分】



【通貨別配分】



(注) 比率は純資産総額に対する割合です。資産の状況等によっては合計が100%とならない場合があります。
(注) 国(地域)および国別配分は、原則として発行国(地域)もしくは投資国(地域)を表示しております。
(注) 組入銘柄に関する詳細な情報等は、運用報告書(全体版)に記載しております。
(注) その他にはコール・ローン等を含む場合があります。

<代表的な資産クラスとの騰落率の比較に用いた指数について>

○東証株価指数 (TOPIX) (配当込み)

東証株価指数 (TOPIX) (配当込み) は、株式会社東京証券取引所 (㈱東京証券取引所) の知的財産であり、指数の算出、指数値の公表、利用など同指数に関するすべての権利は、(株)東京証券取引所が有しています。なお、本商品は、(株)東京証券取引所により提供、保証又は販売されるものではなく、(株)東京証券取引所は、ファンドの発行又は売買に起因するいかなる損害に対しても、責任を有しません。

○MSCI-KOKUSAI 指数 (配当込み、円ベース)

○MSCI エマージング・マーケット・インデックス (配当込み、円ベース)

MSCI-KOKUSAI 指数 (配当込み、円ベース)、MSCI エマージング・マーケット・インデックス (配当込み、円ベース) は、MSCI が開発した指数です。同指数に対する著作権、知的所有権その他一切の権利はMSCIに帰属します。またMSCIは、同指数の内容を変更する権利および公表を停止する権利を有しています。

○NOMURA-BPI 国債

NOMURA-BPI 国債の知的財産権は、野村證券株式会社に帰属します。なお、野村證券株式会社は、NOMURA-BPI 国債の正確性、完全性、信頼性、有用性を保証するものではなく、NOMURA-BPI 国債を用いて行なわれる野村アセットマネジメント株式会社の事業活動、サービスに関し一切責任を負いません。

○FTSE 世界国債インデックス (除く日本、ヘッジなし・円ベース)

FTSE 世界国債インデックス (除く日本、ヘッジなし・円ベース) は、FTSE Fixed Income LLCにより運営され、世界主要国の国債の総合収益率を各市場の時価総額で加重平均した債券インデックスです。同指数はFTSE Fixed Income LLCの知的財産であり、指数に関するすべての権利はFTSE Fixed Income LLCが有しています。

○JPモルガン・ガバメント・ボンド・インデックスーエマージング・マーケット・グローバル・ディバースファイド (円ベース)

「JPモルガン・ガバメント・ボンド・インデックスーエマージング・マーケット・グローバル・ディバースファイド (円ベース)」(ここでは「指数」とよびます) についてここに提供された情報は、指数のレベルも含め、但しそれに限定することなく、情報としてのみ使用されるものであり、金融商品の売買を勧誘、何らかの売買の公式なコンファメーション、或いは指数に関連する何らかの商品の価値や値段を決めるものでもありません。また、投資戦略や税金における会計アドバイスを法的に推奨するものでもありません。ここに含まれる市場価格、データ、その他の情報は確かなものと考えられますが、JPMorgan Chase & Co. 及びその子会社 (以下、JPM) がその完全性や正確性を保証するものではありません。含まれる情報は通知なしに変更されることがあります。過去のパフォーマンスは将来のリターンを示唆するものではありません。本資料に含まれる発行体の金融商品について、JPMやその従業員がロング・ショート両方を含めてポジションを持ったり、売買を行ったり、またはマーケットメイクを行ったりすることがあり、また、発行体の引受人、プレースメント・エージェンシー、アドバイザー、または貸主になっている可能性もあります。

米国のJ.P. Morgan Securities LLC (ここでは「JPMSLLC」と呼びます) (「指数スポンサー」) は、指数に関する証券、金融商品または取引 (ここでは「プロダクト」と呼びます) についての援助、保障または販売促進を行いません。証券或いは金融商品全般、或いは特にプロダクトへの投資の推奨について、また金融市場における投資機会を指数に連動させる或いはそれを目的とする推奨の可否について、指数スポンサーは一切の表明または保証、或いは伝達または示唆を行なうものではありません。指数スポンサーはプロダクトについての管理、マーケティング、トレーディングに関する義務または法的責任を負いません。指数は信用できると考えられる情報によって算出されていますが、その完全性や正確性、また指数に付随する情報について保証するものではありません。指数は指数スポンサーが保有する財産であり、その財産権はすべて指数スポンサーに帰属します。

JPMSLLCはNASD, NYSE, SIPCの会員です。JPMorganはJP Morgan Chase Bank, NA, JPSI, J.P. Morgan Securities PLC., またはその関係会社が投資銀行業務を行なう際に使用する名称です。

(出所：株式会社野村総合研究所、FTSE Fixed Income LLC 他)